



ФЕДЕРАЛЬНАЯ СЛУЖБА
ГОСУДАРСТВЕННОЙ СТАТИСТИКИ

Оперативные данные по индексу потребительских цен по Камчатскому краю



за ноябрь 2022 года



ФЕДЕРАЛЬНАЯ СЛУЖБА
ГОСУДАРСТВЕННОЙ СТАТИСТИКИ

Оперативные данные по индексу потребительских цен по Камчатскому краю

за ноябрь 2022 года

- 01 ИНДЕКСЫ ПОТРЕБИТЕЛЬСКИХ ЦЕН
- 02 ИНДЕКСЫ ЦЕН НА ОТДЕЛЬНЫЕ ГРУППЫ И ВИДЫ ПРОДОВОЛЬСТВЕННЫХ ТОВАРОВ
- 03 ИНДЕКСЫ ЦЕН НА ОТДЕЛЬНЫЕ ГРУППЫ НЕПРОДОВОЛЬСТВЕННЫХ ТОВАРОВ
- 04 ИНДЕКСЫ ЦЕН И ТАРИФОВ НА УСЛУГИ
- 05 ИНДЕКСЫ ЦЕН И ТАРИФОВ НА ЖИЛИЩНО-КОММУНАЛЬНЫЕ УСЛУГИ

* Ежемесячные данные оперативной статистики





ИНДЕКСЫ ПОТРЕБИТЕЛЬСКИХ ЦЕН ПО КАМЧАТСКОМУ КРАЮ

ноябрь 2022г. в % к предыдущему месяцу



ИПЦ

100,32



Все товары

100,37



Продовольственные товары

100,49



Непродовольственные товары

100,26



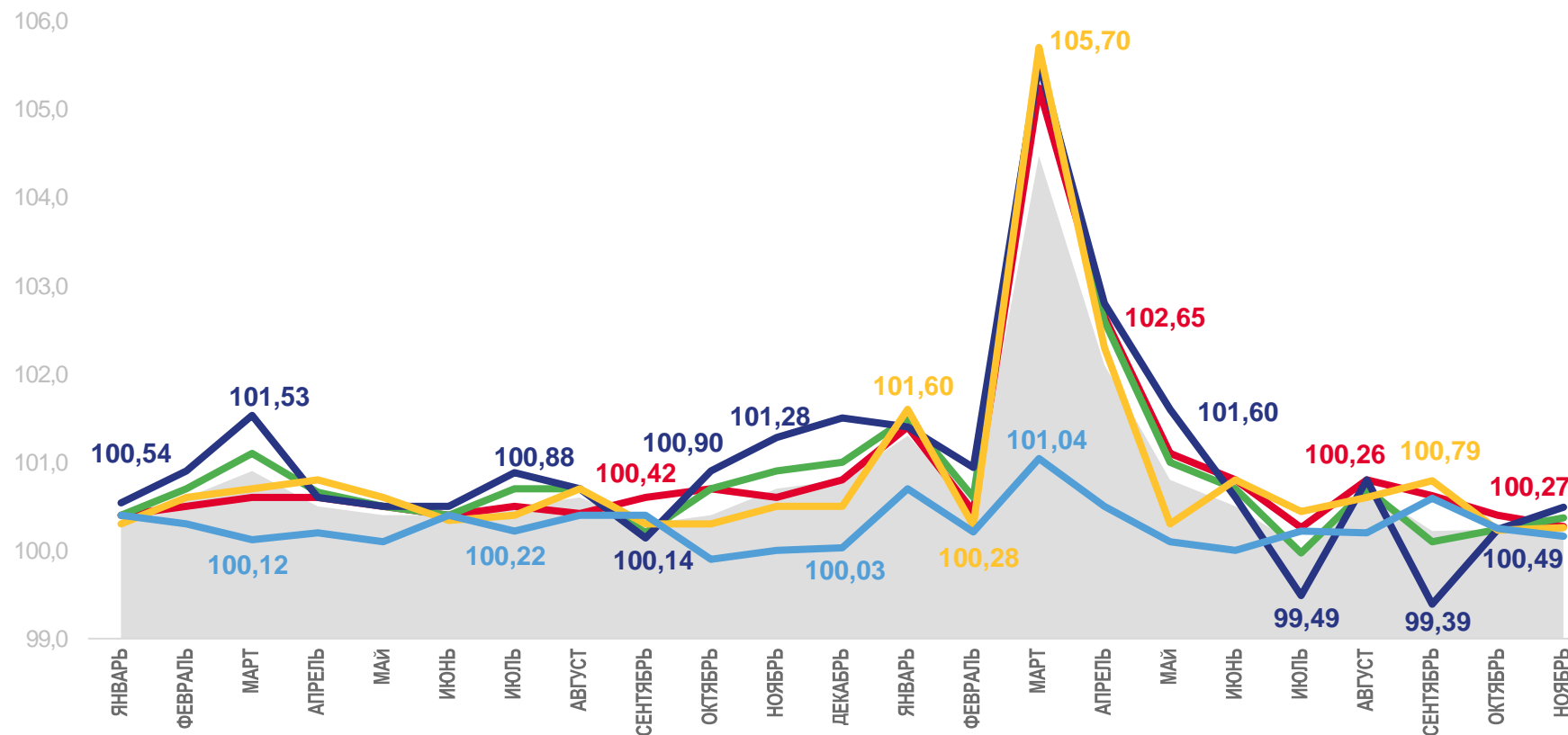
Услуги

100,16



Базовый ИПЦ

100,27



2021

2022



Индекс потребительских цен



Все товары



Непродовольственные товары



Базовый индекс потребительских цен



Услуги



Продовольственные товары





ИНДЕКСЫ ПОТРЕБИТЕЛЬСКИХ ЦЕН ПО КАМЧАТСКОМУ КРАЮ

ноябрь 2022г. в % к декабрю предыдущего года



ИПЦ

111,47



Все товары

113,96



Продовольственные товары

113,96



Непродовольственные товары

113,96



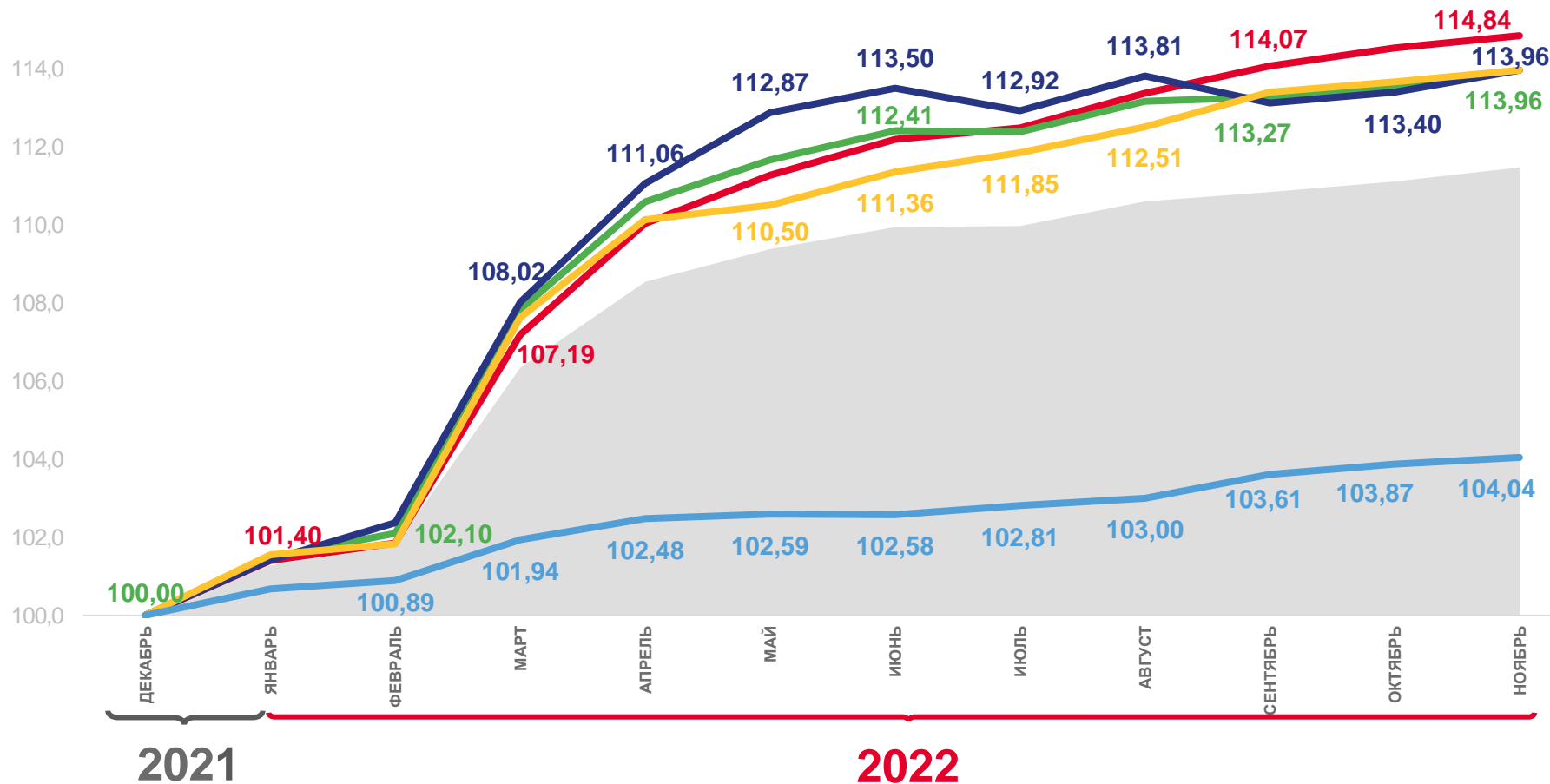
Услуги

104,04



Базовый ИПЦ

114,84



Индекс потребительских цен



Все товары



Непродовольственные товары



Базовый индекс потребительских цен



Услуги



Продовольственные товары





ИНДЕКСЫ ПОТРЕБИТЕЛЬСКИХ ЦЕН ПО КАМЧАТСКОМУ КРАЮ

ноябрь 2022г. в % к соответствующему месяцу предыдущего года



ИПЦ

112,30



Все товары

115,12



Продовольственные товары

115,63



Непродовольственные товары

114,55



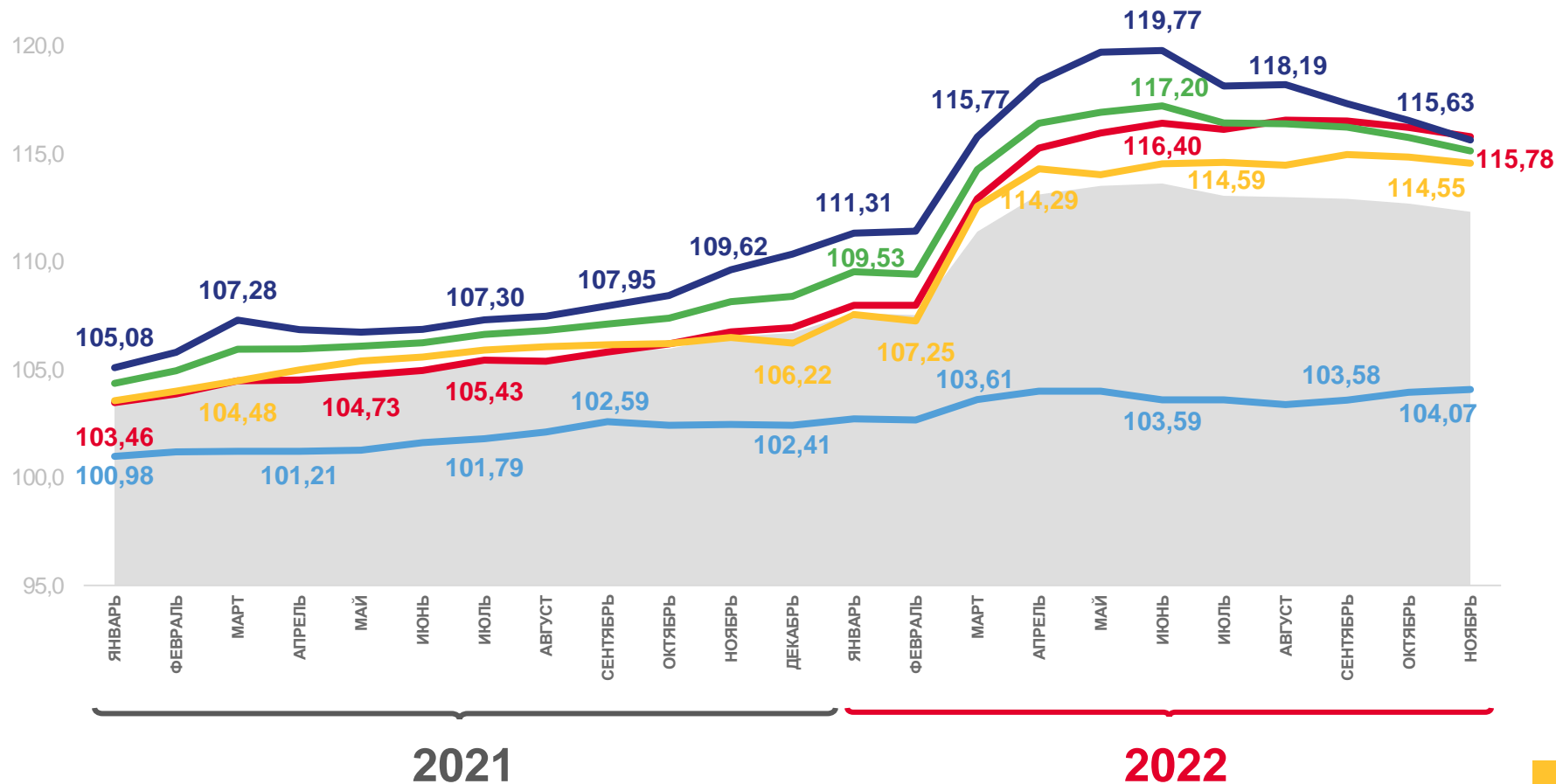
Услуги

104,07



Базовый ИПЦ

115,78



Индекс потребительских цен



Все товары



Непродовольственные товары



Базовый индекс потребительских цен



Услуги



Продовольственные товары



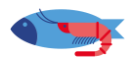
ИНДЕКСЫ ЦЕН НА ОТДЕЛЬНЫЕ ГРУППЫ И ВИДЫ ПРОДОВОЛЬСТВЕННЫХ ТОВАРОВ ПО КАМЧАТСКОМУ КРАЮ

ноябрь 2022г. в % к предыдущему месяцу



100,49

Продовольственные товары



102,90

Рыба и морепродукты пищевые



102,74

Чай



102,23

Фруктовоовощная продукция, включая картофель



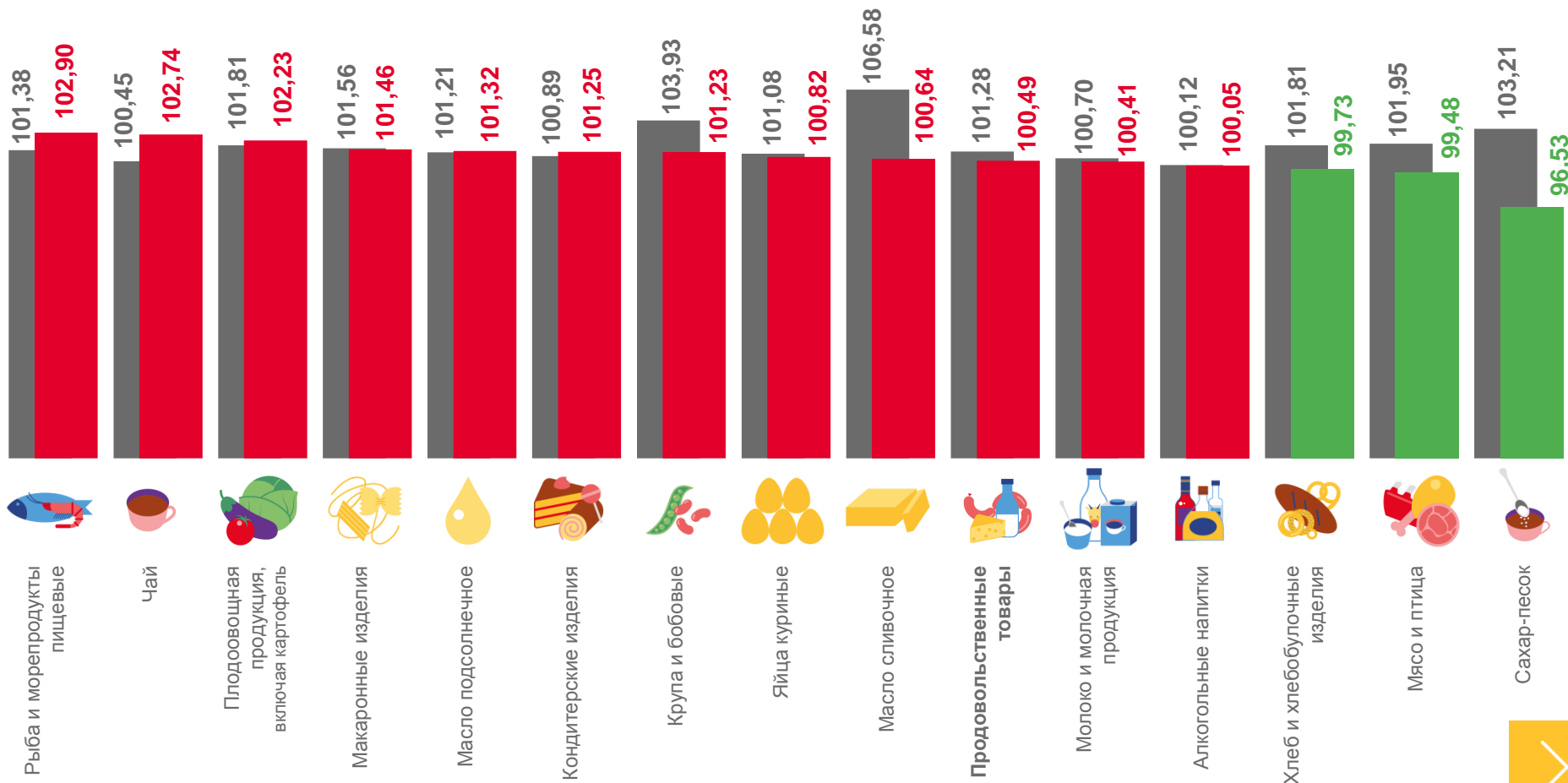
99,48

Мясо и птица



96,53

Сахар-песок





























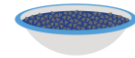







■ Ноябрь 2021г. к октябрю 2021г.

■ Ноябрь 2022г. к октябрю 2022г.



СРЕДНИЕ ЦЕНЫ НА ОТДЕЛЬНЫЕ ВИДЫ ПРОДОВОЛЬСТВЕННЫХ ТОВАРОВ ПО КАМЧАТСКОМУ КРАЮ

ноябрь 2022г., рублей за килограмм

		945,79 ₺			178,64 ₺			102,22 ₺
Говядина бескостная, кг			Масло подсолнечное, кг			Хлеб из ржаной муки и из смеси муки ржаной и пшеничной, кг		
		302,18 ₺			96,54 ₺			435,66 ₺
Куры охлажденные и мороженые, кг			Молоко питьевое цельное пастеризованное 2,5-3,2% жирности, л			Булочные изделия сдобные из муки высшего сорта штучные, кг		
		294,23 ₺			126,30 ₺			110,74 ₺
Окорочка куриные, кг			Яйца куриные, 10 шт.			Рис шлифованный, кг		
		1021,99 ₺			103,38 ₺			108,41 ₺
Колбаса полукопченая и варено-копченая, кг			Сахар-песок, кг			Пшено, кг		
		262,24 ₺			1443,58 ₺			147,90 ₺
Рыба мороженая неразделанная, кг			Чай черный байховый, кг			Крупа гречневая-ядрица, кг		
		1102,36 ₺			81,63 ₺			181,09 ₺
Масло сливочное, кг			Мука пшеничная, кг			Макаронные изделия из пшеничной муки высшего сорта, кг		



ИНДЕКСЫ ЦЕН НА ОТДЕЛЬНЫЕ ГРУППЫ И ВИДЫ ПРОДОВОЛЬСТВЕННЫХ ТОВАРОВ ПО КАМЧАТСКОМУ КРАЮ

ноябрь 2022г. в % к декабрю предыдущего года



113,96

Продовольственные товары



Чай

126,51



Масло сливочное

124,55



Сахар-песок

124,08



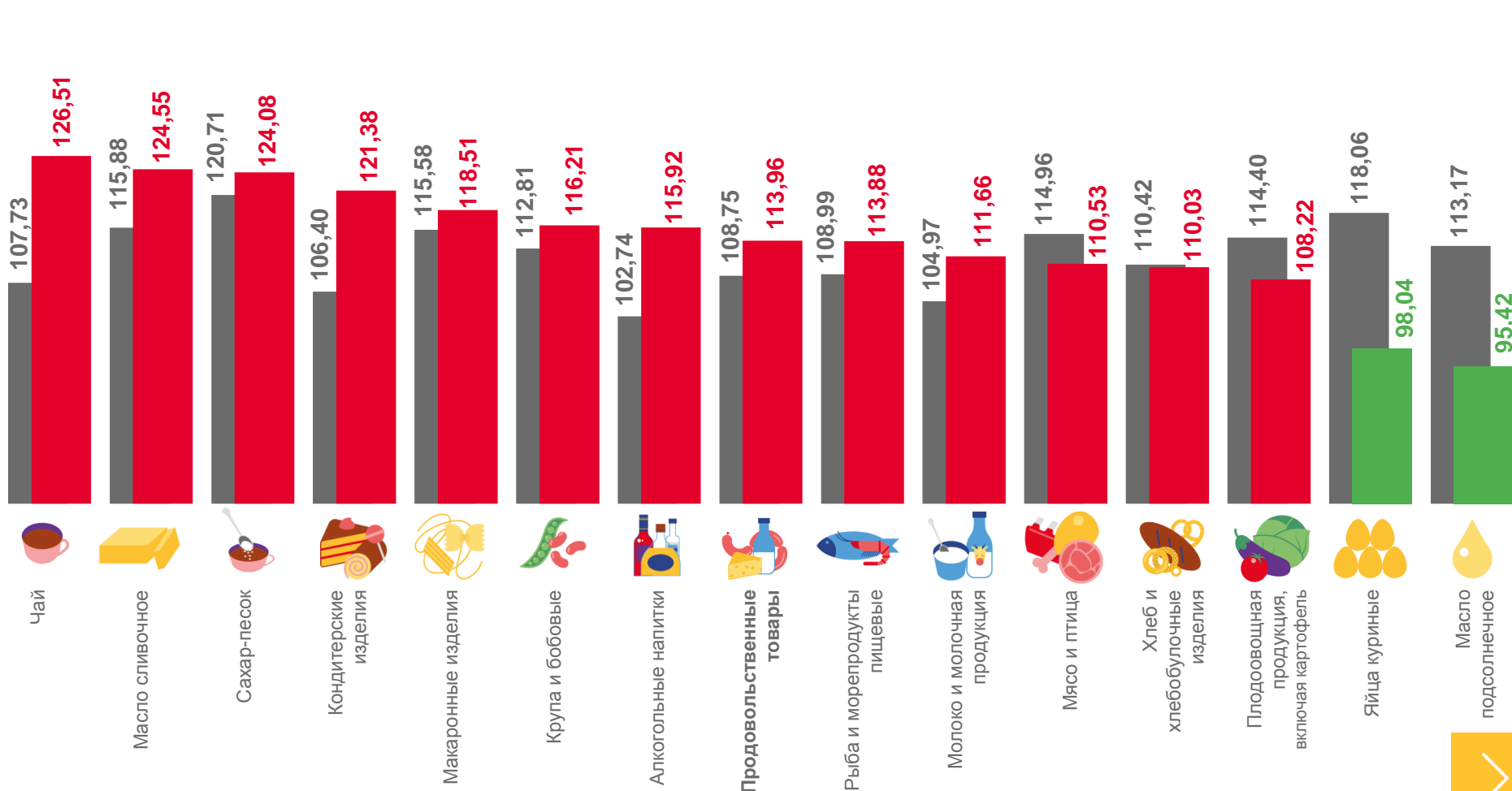
Яйца куриные

98,04



Масло подсолнечное

95,42



■ Ноябрь 2021г. к декабрю 2020г.

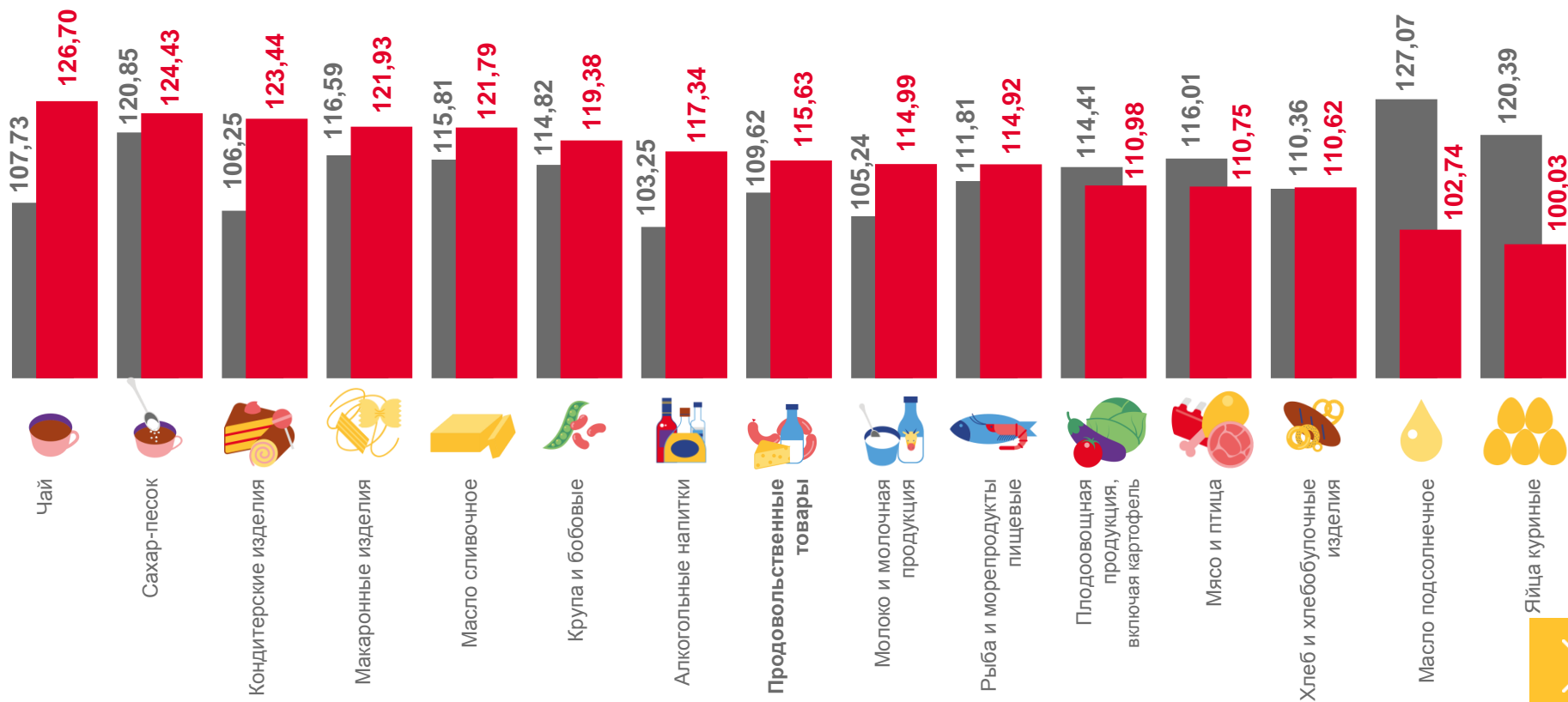
■ Ноябрь 2022г. к декабрю 2021г.





ИНДЕКСЫ ЦЕН НА ОТДЕЛЬНЫЕ ГРУППЫ И ВИДЫ ПРОДОВОЛЬСТВЕННЫХ ТОВАРОВ ПО КАМЧАТСКОМУ КРАЮ

ноябрь 2022г. в % к соответствующему месяцу предыдущего года



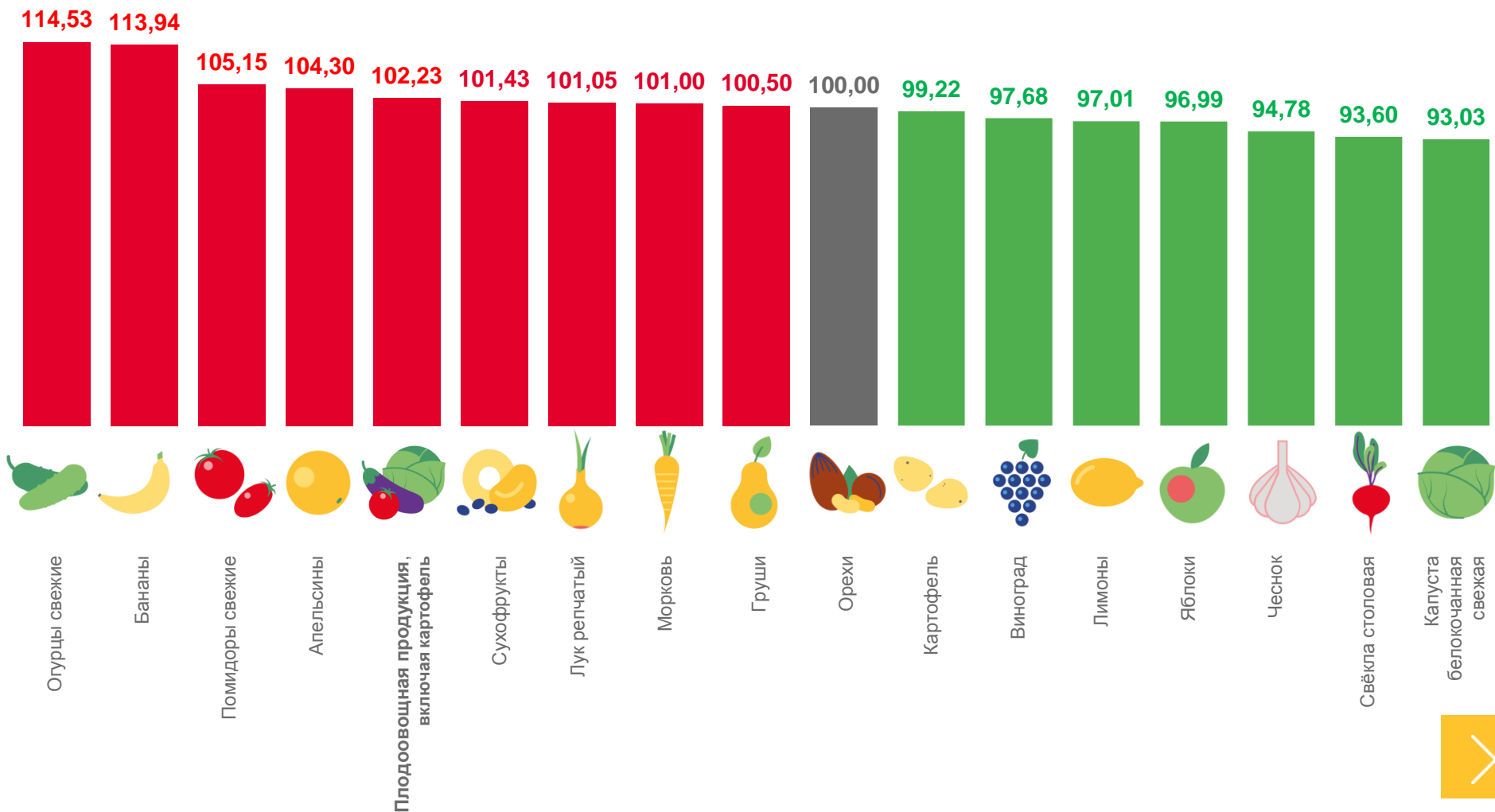

■ Ноябрь 2021г. к ноябрю 2020г. ■ Ноябрь 2022г. к ноябрю 2021г.





ИНДЕКСЫ ЦЕН НА ПЛОДООВОЩНУЮ ПРОДУКЦИЮ
















ноябрь 2022г. в % к предыдущему месяцу





СРЕДНИЕ ЦЕНЫ НА ОТДЕЛЬНЫЕ ВИДЫ ПЛОДООВОЩНОЙ ПРОДУКЦИИ ПО КАМЧАТСКОМУ КРАЮ

ноябрь 2022г., рублей за килограмм

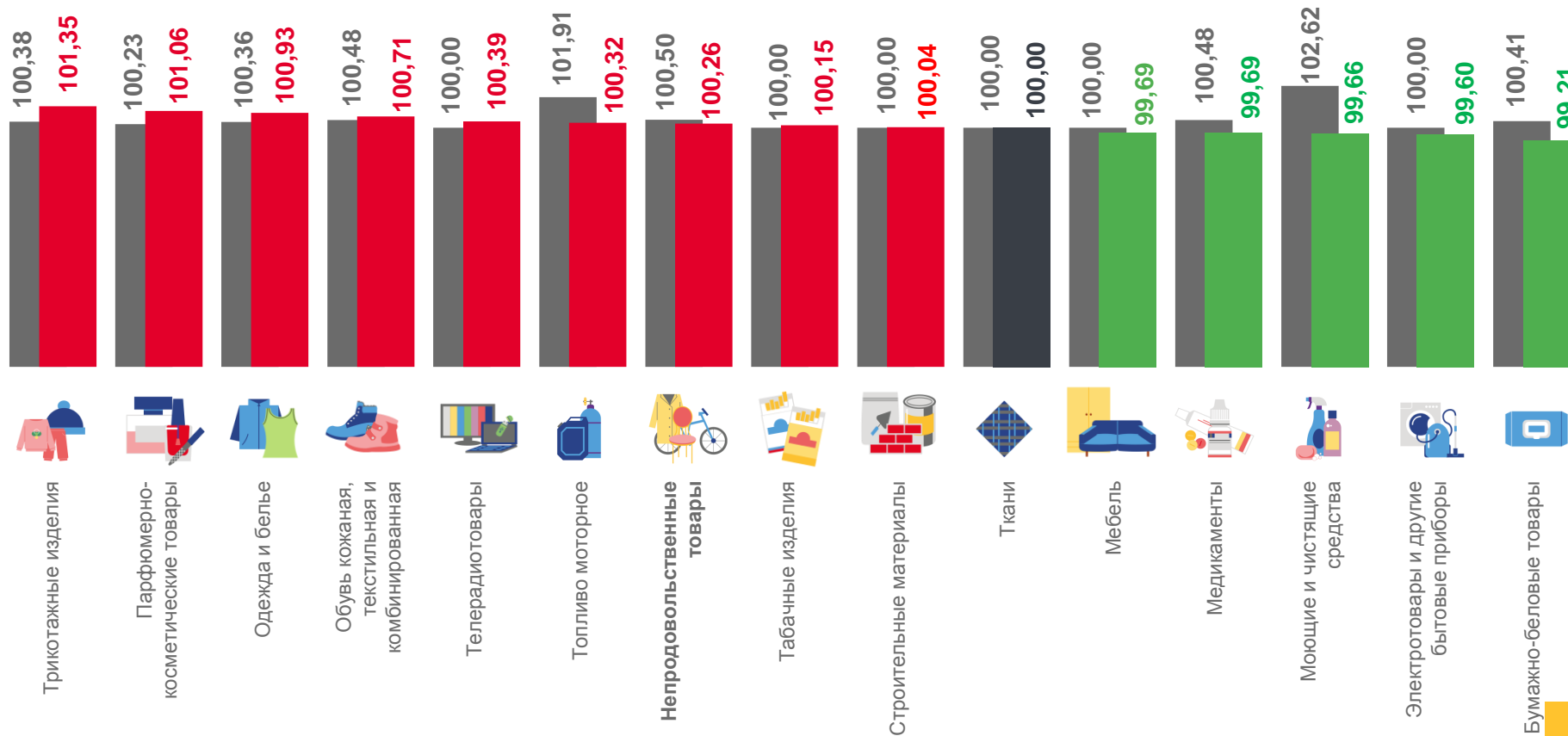
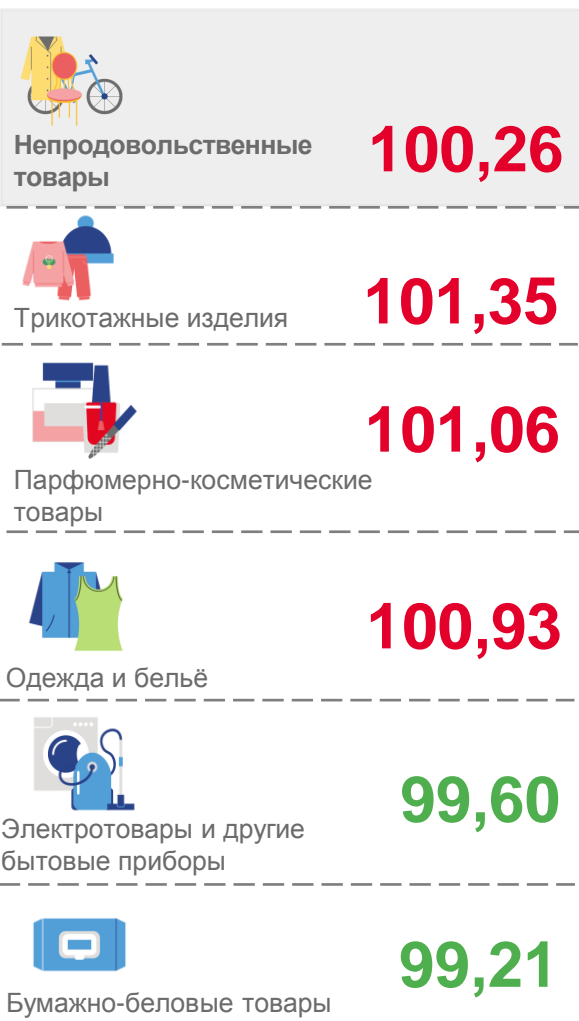
 Картофель, кг	▼	63,70 ₹	 Чеснок, кг	▼	256,19 ₹	 Виноград, кг	▼	387,89 ₹
 Морковь, кг	▲	94,15 ₹	 Огурцы свежие, кг	▲	385,56 ₹	 Яблоки, кг	▼	243,10 ₹
 Свёкла столовая, кг	▼	66,10 ₹	 Помидоры свежие, кг	▲	433,07 ₹	 Бананы, кг	▲	216,24 ₹
 Капуста белокочанная свежая, кг	▼	58,57 ₹	 Апельсины, кг	▲	290,09 ₹	 Лимоны, кг	▼	267,44 ₹
 Лук репчатый, кг	▲	82,21 ₹	 Груши, кг	▲	308,21 ₹	 Сухофрукты, кг	▲	429,56 ₹





ИНДЕКСЫ ЦЕН НА ОТДЕЛЬНЫЕ ГРУППЫ НЕПРОДОВОЛЬСТВЕННЫХ ТОВАРОВ ПО КАМЧАТСКОМУ КРАЮ

ноябрь 2022г. в % к предыдущему месяцу



■ Ноябрь 2021г. к октябрю 2021г. ■ Ноябрь 2022г. к октябрю 2022г.





ИНДЕКСЫ ЦЕН НА ТОПЛИВО МОТОРНОЕ ПО КАМЧАТСКОМУ КРАЮ

ноябрь 2022г. в % к предыдущему месяцу



100,32

Топливо моторное



105,71

Дизельное топливо



100,00

Бензин автомобильный марки АИ-92



100,00

Бензин автомобильный марки АИ-95



100,00

Бензин автомобильный марки АИ-98

105,71

100,32

100,00

100,00

100,00



Дизельное
топливо



Топливо
моторное



Бензин автомобильный
марки АИ-92



Бензин
автомобильный
марки АИ-95



Бензин
автомобильный
марки АИ-98

СРЕДНИЕ ЦЕНЫ
НА ТОПЛИВО МОТОРНОЕ, л

▲ 72,09 ₺

56,75 ₺

59,26 ₺

62,67 ₺





ИНДЕКСЫ ЦЕН НА ОТДЕЛЬНЫЕ ГРУППЫ НЕПРОДОВОЛЬСТВЕННЫХ ТОВАРОВ ПО КАМЧАТСКОМУ КРАЮ

ноябрь 2022г. % к декабрю предыдущего года



113,96

Непродовольственные
товары



129,38

Парфюмерно-косметические
товары



121,37

Строительные материалы



121,21

Моющие и чистящие средства



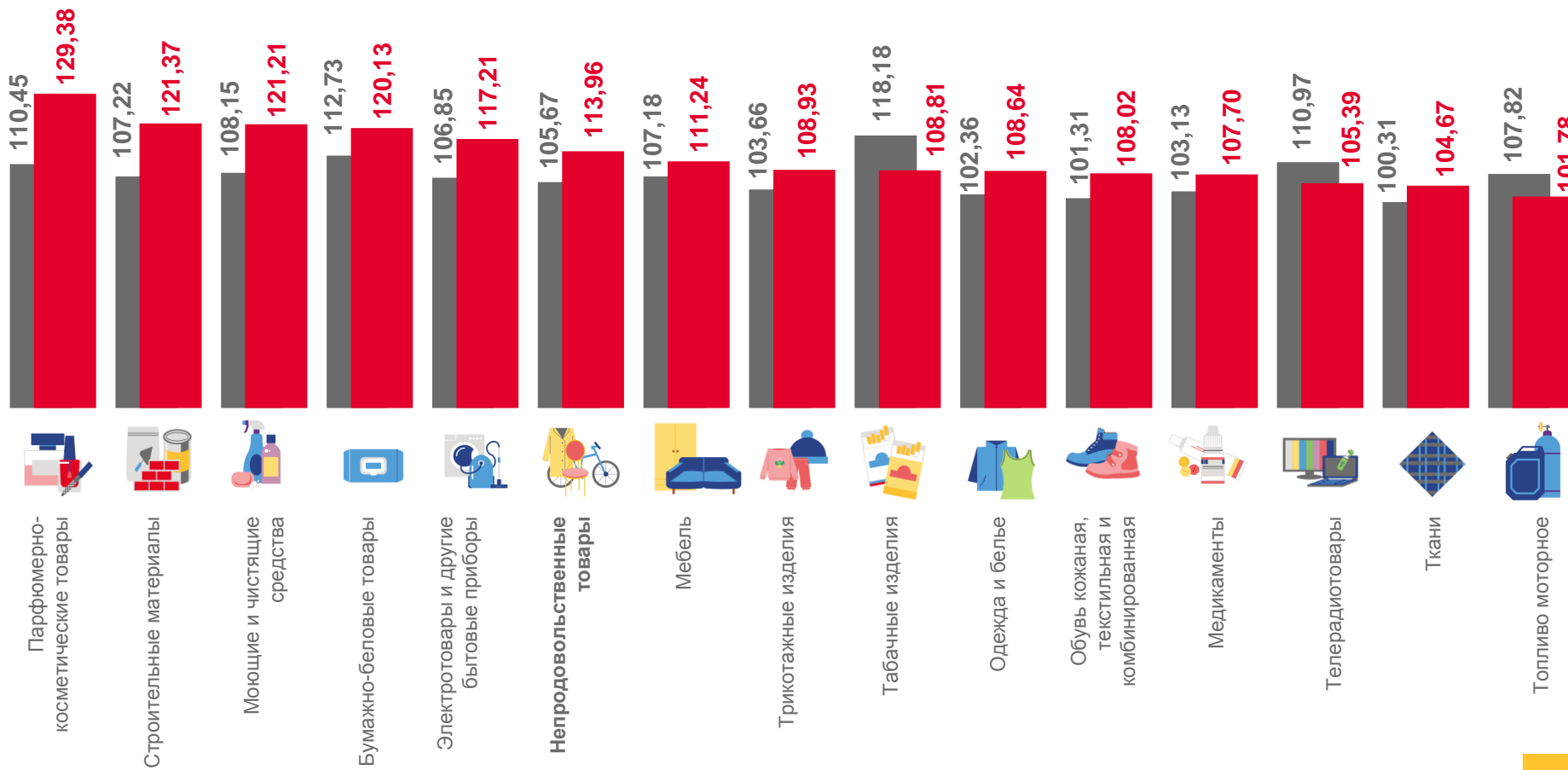
104,67

Ткани



101,78

Топливо моторное



■ Ноябрь 2021г. к декабрю 2020г.

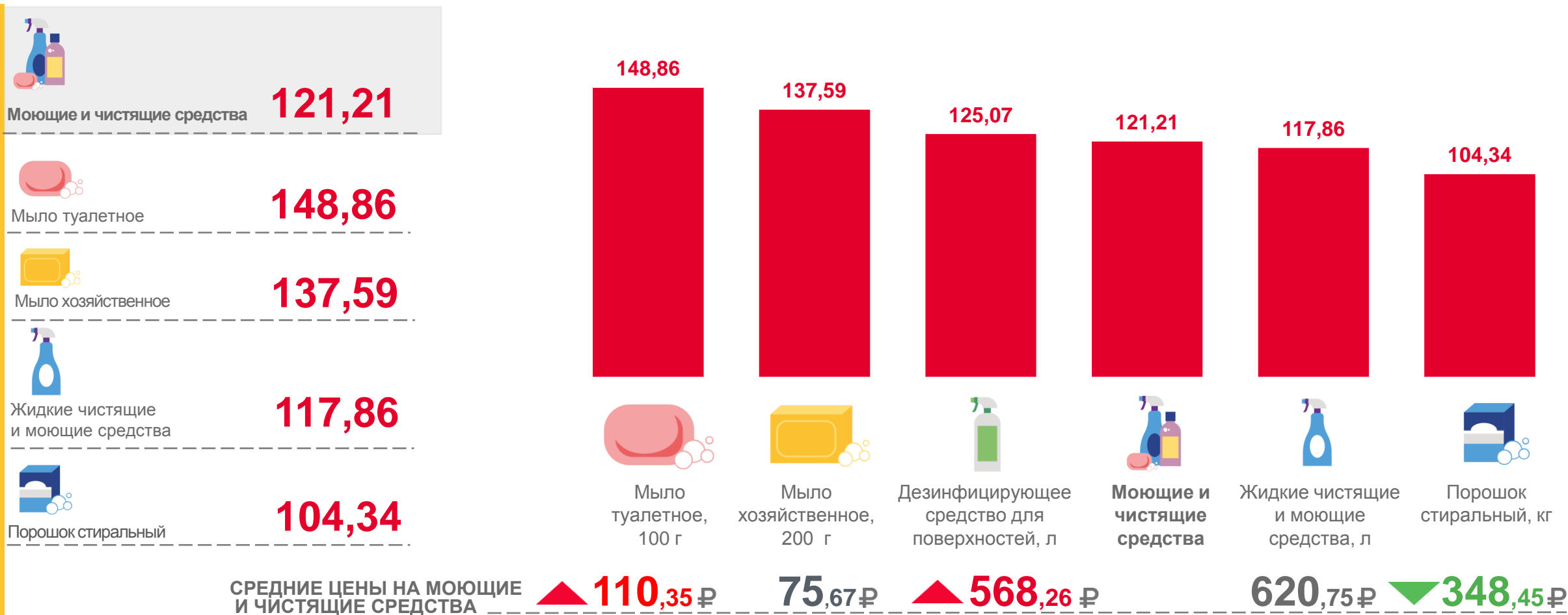
■ Ноябрь 2022г. к декабрю 2021г.





ИНДЕКСЫ ЦЕН НА МОЮЩИЕ И ЧИСТЯЩИЕ СРЕДСТВА ПО КАМЧАТСКОМУ КРАЮ

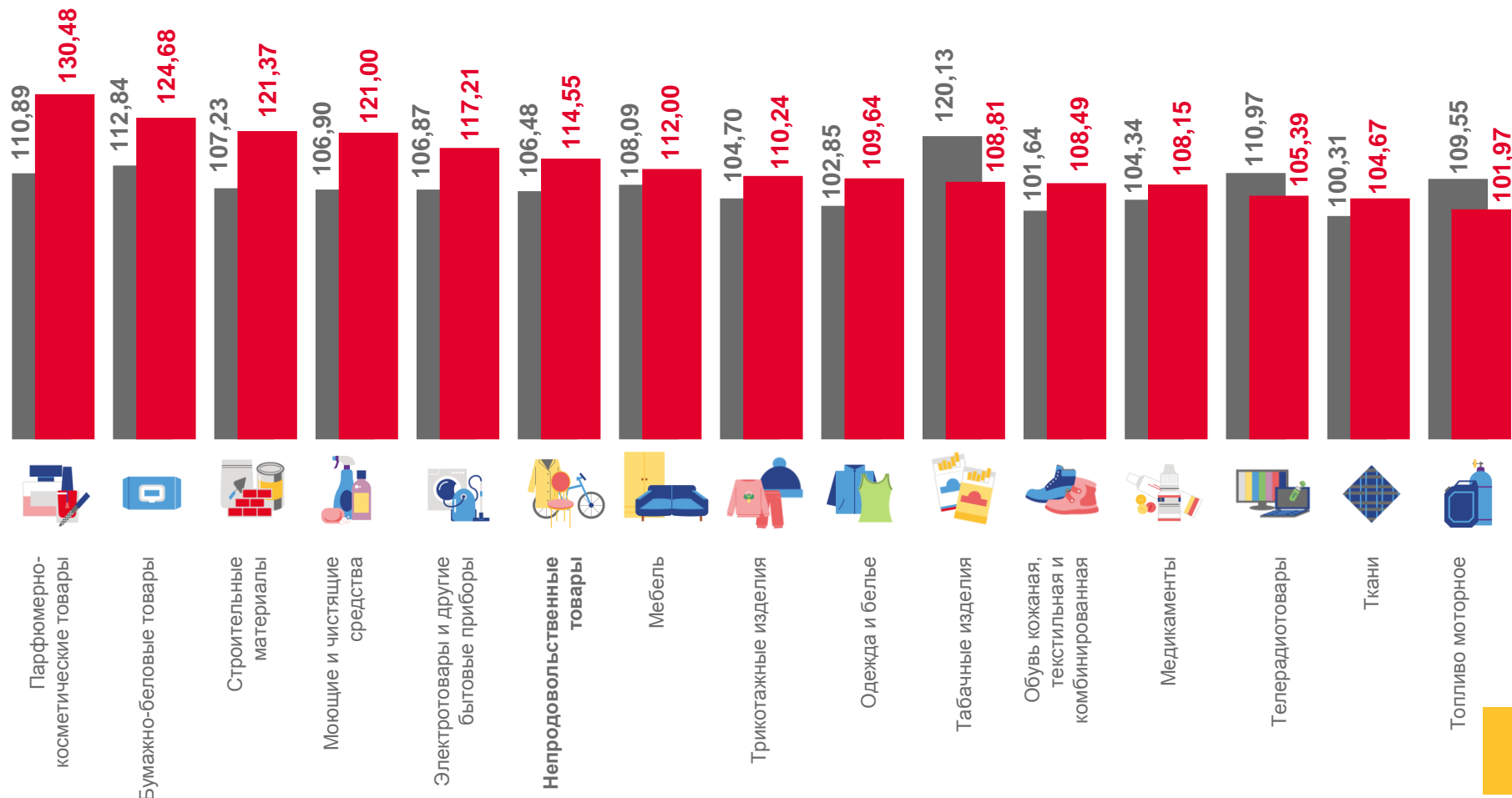
ноябрь 2022г. в % к декабрю предыдущего года





ИНДЕКСЫ ЦЕН НА ОТДЕЛЬНЫЕ ГРУППЫ НЕПРОДОВОЛЬСТВЕННЫХ ТОВАРОВ ПО КАМЧАТСКОМУ КРАЮ

ноябрь 2022г. в % к соответствующему месяцу предыдущего года




■ Ноябрь 2021г. к ноябрю 2020г. ■ Ноябрь 2022г. к ноябрю 2021г.





СРЕДНИЕ ЦЕНЫ НА МЕДИКАМЕНТЫ ПО КАМЧАТСКОМУ КРАЮ

ноябрь 2022г., рублей



Метамизол натрия,
(Анальгин отечественный),
500 мг, 10 таблеток

▼ 23,95 ₺



Умифеновир (Арбидол),
100 мг, 10 капсул (таблеток)

▲ 339,78 ₺



Поливитамины, 10 шт.

▲ 87,98 ₺



Левомеколь, мазь, 40 г

▼ 295,51 ₺



Троксерутин, 2% гель, 40 г

▼ 248,05 ₺



Супрастин, 25 мг, 10 таблеток

▼ 80,46 ₺




Омепразол, 20 мг, 10 таблеток

▼ 26,36 ₺



Винпоцетин, 5 мг, 10 таблеток

▼ 21,88 ₺



Эссенциале форте Н, 300 мг, 10 капсул

▼ 330,58 ₺



Амоксициллин с клавулановой
кислотой, 500 мг + 125 мг, 10 таблеток

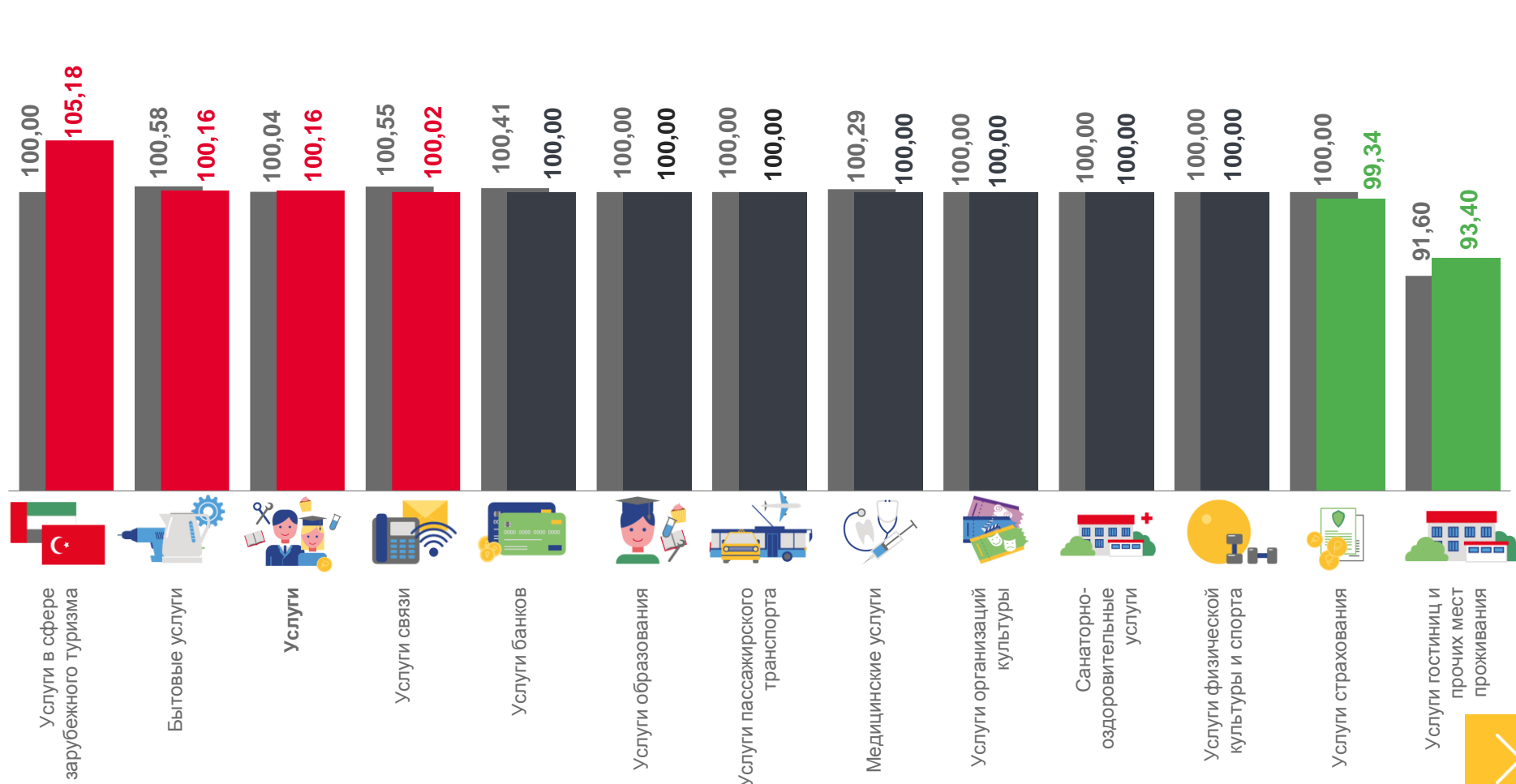
230,99 ₺





ИНДЕКСЫ ЦЕН И ТАРИФОВ НА УСЛУГИ ПО КАМЧАТСКОМУ КРАЮ

ноябрь 2022г. в % к предыдущему месяцу



■ Ноябрь 2021г. к октябрю 2021г.

■ Ноябрь 2022г. к октябрю 2022г.



СРЕДНИЕ ЦЕНЫ НА МЕДИЦИНСКИЕ УСЛУГИ ПО КАМЧАТСКОМУ КРАЮ

ноябрь 2022г., рублей



1 249,94₽

Первичный консультативный прием у врача специалиста, посещение



688,73₽

Общий анализ крови, анализ



19 076,85₽

Изготовление съемного протеза, протез



6 673,46₽

Пребывание пациента в круглосуточном стационаре, койко-день



519,32₽

Первичный консультативный осмотр больного у стоматолога, посещение



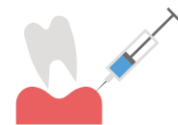
3 122,93₽

Изготовление коронки, шт.



2 389,37₽

Ультразвуковое исследование брюшной полости, исследование



2 491,99₽

Удаление зуба под местным обезболиванием, удаление



387,68₽

Лечебный массаж, сеанс



177,38₽

Физиотерапевтическое лечение, процедура



2 314,43₽

Лечение кариеса, пломба



8 387,86₽

Диагностика на магнитно-резонансном или компьютерном томографе, услуга





ИНДЕКСЫ ЦЕН И ТАРИФОВ НА УСЛУГИ ПО КАМЧАТСКОМУ КРАЮ

ноябрь 2022г. в % к декабрю предыдущего года



Услуги

104,04



Услуги банков

124,09



Услуги в сфере
зарубежного туризма

121,28



Услуги страхования

113,60



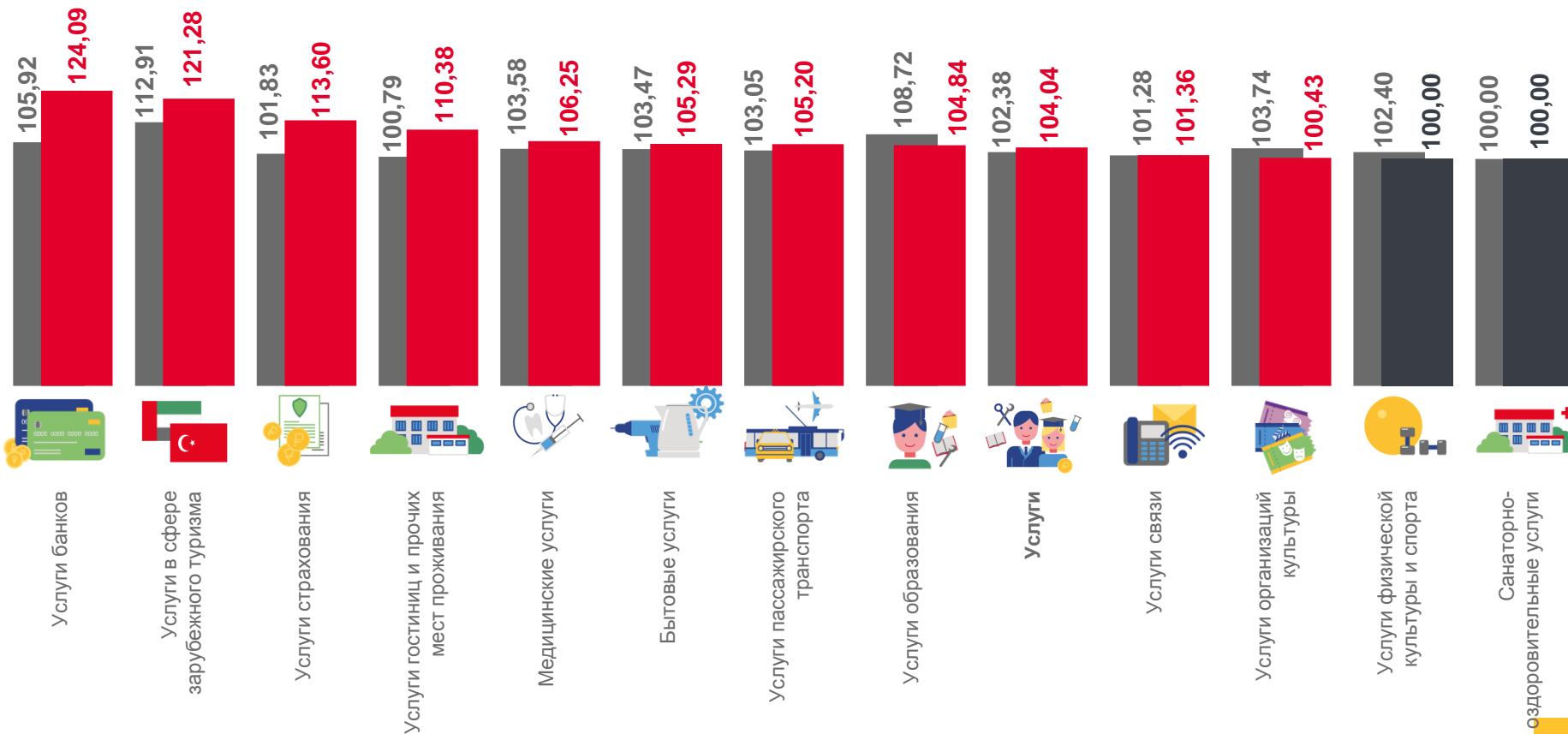
Физической культуры и спорта

100,00



Санаторно-оздоровительные

100,00



■ Ноябрь 2021г. к декабрю 2020г.

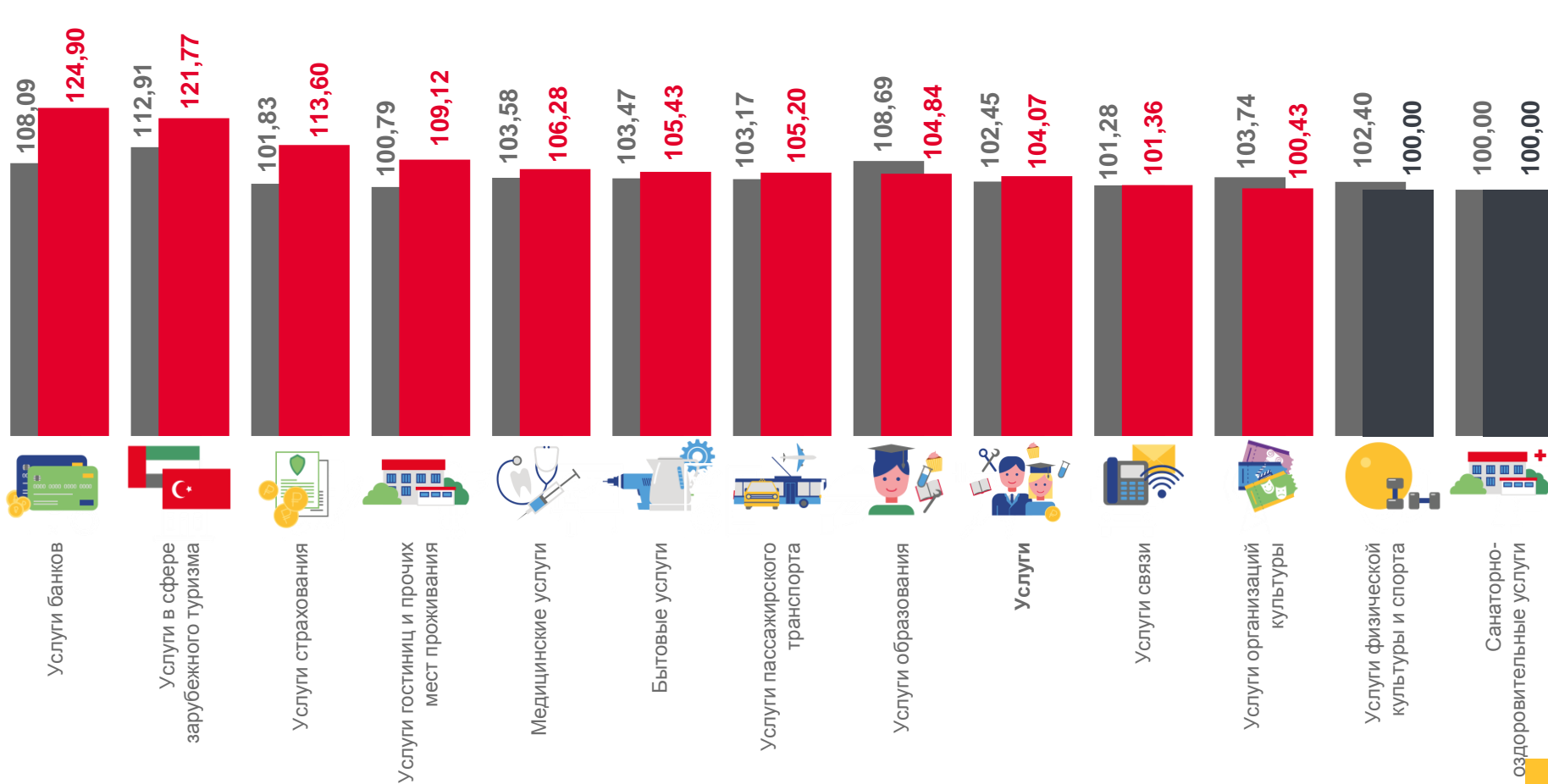
■ Ноябрь 2022г. к декабрю 2021г.





ИНДЕКСЫ ЦЕН И ТАРИФОВ НА УСЛУГИ ПО КАМЧАТСКОМУ КРАЮ

ноябрь 2022г. в % к соответствующему месяцу предыдущего года





ИНДЕКСЫ ЦЕН И ТАРИФОВ НА ЖИЛИщНЫЕ И КОММУНАЛЬНЫЕ УСЛУГИ ПО КАМЧАТСКОМУ КРАЮ

ноябрь 2022г. в % к предыдущему месяцу



Услуги организаций ЖКХ, оказываемые населению

100,00



Жилищные услуги (без аренды квартир у частных лиц)

100,00



Коммунальные услуги

100,00



Содержание, ремонт жилья для граждан-собственников жилья

100,00



Услуги по снабжению электроэнергией

100,00

100,00

100,00

100,00

100,00

100,00

100,00

100,00

100,00

100,00

100,00

100,00

100,00

100,00

100,00

100,00

100,00

100,00

100,00

100,00

100,00

100,00

100,00



Жилищные услуги (без аренды квартир у частных лиц)



Услуги организаций ЖКХ, оказываемые населению



Коммунальные услуги



Отопление



Водоснабжение холодное



Водоотведение



Водоснабжение горячее



Услуги по организации и выполнению работ по эксплуатации домов ЖК, ЖСК, ТСЖ



Оплата жилья в домах государственного и муниципального жилищных фондов



Содержание и ремонт жилья для граждан-собственников жилья



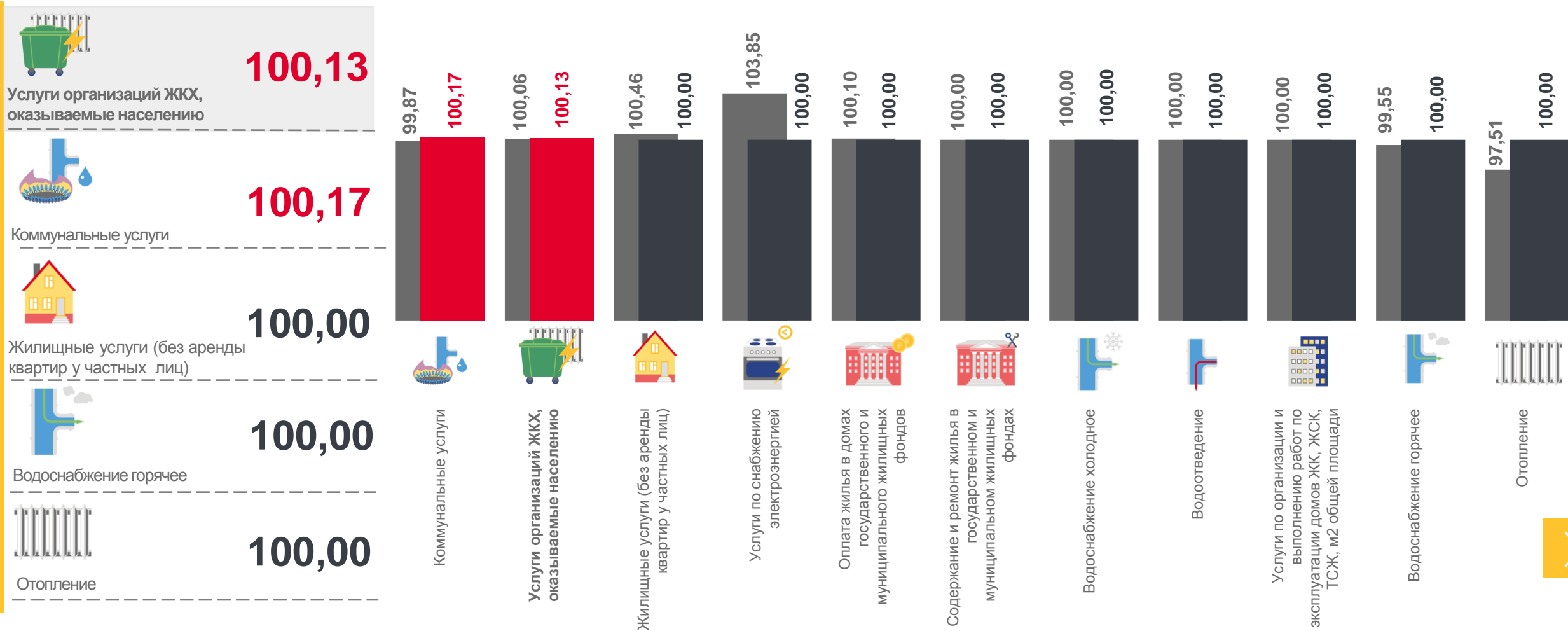
Услуги по снабжению электроэнергией





ИНДЕКСЫ ЦЕН И ТАРИФОВ НА ЖИЛИЩНЫЕ И КОММУНАЛЬНЫЕ УСЛУГИ ПО КАМЧАТСКОМУ КРАЮ

ноябрь 2022г. в % к декабрю предыдущего года



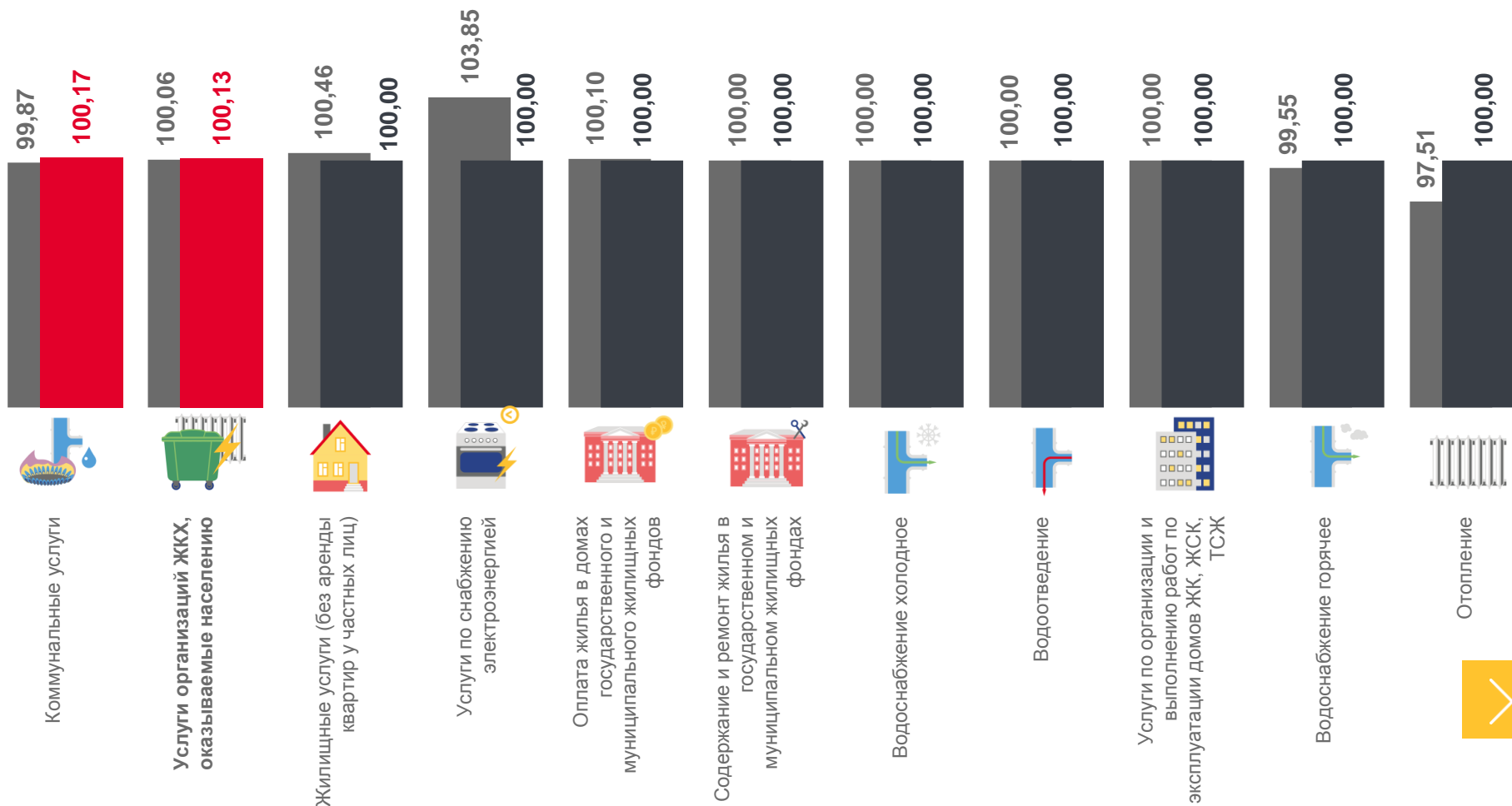
■ Ноябрь 2021г. к декабрю 2020г.

■ Ноябрь 2022г. к декабрю 2021г.



ИНДЕКСЫ ЦЕН И ТАРИФОВ НА ЖИЛИщНЫЕ И КОММУНАЛЬНЫЕ УСЛУГИ ПО КАМЧАТСКОМУ КРАЮ

ноябрь 2022г. в % к соответствующему месяцу предыдущего года



■ Ноябрь 2021г. к ноябрю 2020г.

■ Ноябрь 2022г. к ноябрю 2021г.

